
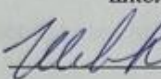
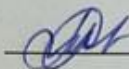




Муниципальное бюджетное общеобразовательное учреждение
«Средняя общеобразовательная школа № 43 им. Г.К. Жукова» г. Курска

<p>«Согласовано»</p> <p>Руководитель МО учителей начальных классов</p> <p> Охрименко Е.В.</p> <p>Протокол № <u>6</u> от « <u>01</u> » <u>08</u> 2023г.</p>	<p>«Согласовано»</p> <p>Заместитель директора школы по ВР</p> <p> Шевцова Н.В.</p> <p>«<u>01</u>» <u>08</u> 2023г.</p> <p>«Рассмотрено»</p> <p>ШМС</p> <p> Орлова А.Н.</p> <p>Протокол № <u>6</u> от «<u>01</u>» <u>08</u> 2023г.</p>	<p>«Принято» на заседании педагогического совета школы</p> <p>Протокол № <u>12</u> от « <u>01</u> » <u>08</u> 2023г.</p> <p>Утверждено и введено по школе приказом директора</p> <p> Головастикова Л.В.</p> <p>Приказ № <u>104</u> от «<u>01</u>» <u>08</u> 2023г.</p> 
---	---	---

РАБОЧАЯ ПРОГРАММА
учебного предмета
«Технология»
НАЧАЛЬНОГО ОБЩЕГО ОБРАЗОВАНИЯ
1 КЛАСС
на 2023 – 2024 учебный год
(в соответствии с ФОП)

СОСТАВИЛИ:
учителя начальных классов
высшей квалификационной
категории
ВЕТРОВА Н.И.
ШЕВЦОВА Н.В.
УЧИТЕЛЬ НАЧАЛЬНЫХ КЛАССОВ
СЕРГЕЕВА С.Н.

Курск, 2023 г.

АННОТАЦИЯ К УЧЕБНОМУ ПРЕДМЕТУ «ТЕХНОЛОГИЯ»

Рабочая программа по предмету «Технологии» составлена в соответствии с требованиями закона Российской Федерации от 29.12.2012 года № 273 –ФЗ «Об образовании в Российской Федерации», Федерального государственного образовательного стандарта начального общего образования (от 06 октября 2009г. № 373), с требованиями *Примерной основной образовательной программы ОУ, Концепции духовно-нравственного воспитания и развития личности гражданина России, а также планируемых результатов начального общего образования с учетом возможностей УМК «Школа России»* для 1-х классов общеобразовательных учреждений.

Цели курса

В результате изучения предмета «Технология» реализуются следующие цели:

- Овладение технологическими знаниями и технико-технологическими умениями;
- Освоение продуктивной проектной деятельности;
- Формирование позитивного эмоционально-ценностного отношения к труду и людям труда.

Основные задачи курса:

- духовно-нравственное развитие учащихся, освоение нравственно-эстетического и социально-исторического опыта человечества, отраженного в материальной культуре;
- развитие эмоционально-ценностного отношения к социальному миру и миру природы через формирование позитивного отношения к труду и людям труда, знакомство с современными профессиями;
- формирование умения осуществлять личностный выбор способов деятельности, реализовать их в практической деятельности, нести ответственность за результат своего труда;
- формирование идентичности гражданина России в поликультурном многонациональном обществе на основе знакомства с ремеслами народов России;
- развитие способности к равноправному сотрудничеству на основе уважения личности другого человека; воспитание толерантности к мнению и позиции других;
- формирование целостной картины мира (образа мира) на основе познания мира через осмысление духовно-психологического содержания предметного мира и его единства с миром природы, освоения трудовых умений и навыков, осмысления технологии процесса выполнения изделий в проектной деятельности;
- развитие познавательных мотивов, инициативности, любознательности и познавательных интересов на основе связи трудового и технологического образования с жизненным опытом и системой ценностей ребенка;
- формирование мотивации успеха, готовности к действиям в новых условиях и нестандартных ситуациях;
- гармоничное развитие понятийно-логического и образно-художественного мышления в процессе реализации проекта;
- развитие творческого потенциала личности в процессе изготовления изделий при замене различных видов материалов, способов выполнения отдельных операций;
- формирование первоначальных конструкторско-технологических знаний и умений на основе обучения работе с технологической картой, строгого выполнения технологии изготовления любых изделий;
- развитие знаково-символического и пространственного мышления, творческого и

репродуктивного воображения, творческого мышления;

- формирование на основе овладения культурой проектной деятельности внутреннего плана деятельности, включающего целеполагание, планирование (умение составлять план действий и применять его для решения учебных задач), прогнозирование (предсказание будущего результата при различных условиях выполнения действия), контроль, коррекцию и оценку; обучение умению самостоятельно оценивать свое изделие, свой труд, приобщение к пониманию обязательности оценки качества продукции, работе над изделием в формате и логике проекта;
- формирование умения переносить освоенные в проектной деятельности теоретические знания о технологическом процессе в практику изготовления изделий ручного труда, использовать технологические знания при изучении предмета «Окружающий мир» и других школьных дисциплин;
- обучение приемам работы с природными, пластичными материалами, бумагой, тканью, работе с конструктором, формирование умения подбирать необходимые для выполнения изделия инструменты;
- формирование привычки неукоснительно соблюдать технику безопасности и правила работы с инструментами, организации рабочего места;
- формирование первоначальных умений поиска необходимой информации в словарях, каталогах, библиотеке, умений проверки, преобразования, хранения, передачи имеющейся информации, навыков использования компьютера;
- формирование коммуникативных умений в процессе реализации проектной деятельности (выслушивать и принимать разные точки зрения и мнения, сравнивая их со своей; распределять обязанности, приходить к единому решению в процессе обсуждения (договариваться), аргументировать свою точку зрения, убеждать в правильности выбранного способа и т.д.);
- формирование потребности в общении и осмысление его значимости для достижения положительного конечного результата;
- формирование потребности в сотрудничестве, осмысление и соблюдение правил взаимодействия при групповой и парной работе, при общении с разными возрастными группами.

ПЛАНИРУЕМЫЕ РЕЗУЛЬТАТЫ ИЗУЧЕНИЯ УЧЕБНОГО КУРСА

Усвоение данной программы обеспечивает достижение следующих результатов.

Личностные результаты:

1. Воспитание патриотизма, чувства гордости за свою Родину, российский народ и историю России.
2. Формирование целостного социально ориентированного взгляда на мир в его органичном единстве и разнообразии природы, народов, культур и религий.
3. Формирование уважительного отношения к иному мнению, истории и культуре других народов.
4. Принятие и освоение социальной роли обучающегося, развитие мотивов учебной деятельности и формирование личностного смысла учения.

5. Развитие самостоятельности и личной ответственности за свои поступки, в том числе в информационной деятельности, на основе представлений о нравственных нормах, социальной справедливости и свободе.

6. Формирование эстетических потребностей, ценностей и чувств.

7. Развитие навыков сотрудничества со взрослыми и сверстниками в разных ситуациях, умений не создавать конфликтов и находить выходы из спорных ситуаций.

8. Формирование установки на безопасный и здоровый образ жизни.

Личностные результаты отражают сформированность, в том числе в части:

1. Гражданского воспитания формирование активной гражданской позиции, гражданской ответственности, основанной на традиционных культурных, духовных и нравственных ценностях российского общества;

2. Патриотического воспитания ценностного отношения к отечественному культурному, историческому и научному наследию, понимания значения – технология в жизни современного общества, способности владеть достоверной информацией о передовых достижениях и открытиях мировой и отечественной технологии, заинтересованности в научных знаниях об устройстве мира и общества;

3. Духовно-нравственного воспитания представления о социальных нормах и правилах межличностных отношений в коллективе, готовности к разнообразной совместной деятельности при выполнении учебных, познавательных задач, выполнении экспериментов, создании учебных проектов, стремления к взаимопониманию и взаимопомощи в процессе этой учебной деятельности; готовности оценивать своё поведение и поступки своих товарищей с позиции нравственных и правовых норм с учётом осознания последствий поступков;

5. Физического воспитания, формирования культуры здоровья и эмоционального благополучия осознания ценности жизни, ответственного отношения к своему здоровью, установки на здоровый образ жизни, осознания последствий и неприятия вредных привычек, необходимости соблюдения правил безопасности в быту и реальной жизни;

6. Трудового воспитания коммуникативной компетентности в общественно полезной, учебно-исследовательской, творческой и других видах деятельности; интереса к практическому изучению профессий и труда различного рода, в том числе на основе применения предметных знаний, осознанного выбора индивидуальной траектории продолжения образования с учётом личностных интересов и способности к предмету, общественных интересов и потребностей;

7. Экологического воспитания экологически целесообразного отношения к природе как источнику Жизни на Земле, основе её существования, понимания ценности здорового и безопасного образа жизни, ответственного отношения к собственному физическому и

психическому здоровью, осознания ценности соблюдения правил безопасного поведения при работе с веществами, а также в ситуациях, угрожающих здоровью и жизни людей;

способности применять знания, получаемые при изучении предмета, для решения задач, связанных с окружающей природной средой, повышения уровня экологической культуры, осознания глобального характера экологических проблем и путей их решения посредством методов предмета;

экологического мышления, умения руководствоваться им в познавательной, коммуникативной и социальной практике

8. Ценностей научного познания Мировоззренческих представлений соответствующих современному уровню развития науки и составляющих основу для понимания сущности научной картины мира; представлений об основных закономерностях развития природы, взаимосвязях человека с природной средой, о роли предмета в познании этих закономерностей;

познавательных мотивов, направленных на получение новых знаний по предмету, необходимых для объяснения наблюдаемых процессов и явлений;

познавательной и информационной культуры, в том числе навыков самостоятельной работы с учебными текстами, справочной литературой, доступными техническими средствами информационных технологий;

интереса к обучению и познанию, любознательности, готовности и способности к самообразованию, исследовательской деятельности, к осознанному выбору направленности и уровня обучения в дальнейшем.

Личностные результаты освоения функциональной грамотности: формирует и объясняет собственную позицию в конкретных ситуациях общественной жизни на основе полученных знаний с позиции норм морали и общечеловеческих ценностей, прав и обязанностей гражданина.

Метапредметные результаты:

1. Владение способностью принимать и реализовывать цели и задачи учебной деятельности, приемами поиска средств ее осуществления.
2. Освоение способов решения проблем творческого и поискового характера.
3. Формирование умений планировать, контролировать и оценивать учебные действия в соответствии с поставленной задачей и условиями ее реализации, определять наиболее эффективные способы достижения результата.
4. Использование знаково-символических средств представления информации для создания моделей изучаемых объектов и процессов, схем решения учебных и практических задач.
5. Использование различных способов поиска (в справочных источниках и открытом учебном информационном пространстве Интернета), сбора, обработки, анализа, организации, передачи и интерпретации информации в соответствии с коммуникативными и познавательными задачами

и технологиями учебного предмета, в том числе умений вводить текст с помощью клавиатуры, фиксировать (записывать) в цифровой форме измеряемые величины и анализировать изображения, звуки, готовить свое выступление и выступать с аудио-, видео- и графическим сопровождением, соблюдать нормы информационной избирательности, этики и этикета.

6. Владение навыками смыслового чтения текстов различных стилей и жанров в соответствии с целями и задачами, осознанно строить речевое высказывание в соответствии с задачами коммуникации и составлять тексты в устной и письменной форме.

7. Владение логическими действиями сравнения, анализа, синтеза, обобщения, классификации по родовидовым признакам, установления аналогий и причинно-следственных связей, построения рассуждений, отнесения к известным понятиям.

8. Готовность слушать собеседника и вести диалог, признавать возможность существования различных точек зрения и права каждого иметь свое мнение, излагать и аргументировать свою точку зрения и оценку событий.

9. Владение базовыми предметными и межпредметными понятиями, отражающими существенные связи и отношения между объектами и процессами.

Метапредметные результаты освоения функциональной грамотности: находит и извлекает информацию в различном контексте; объяснять и описывать явления на основе полученной информации; анализировать и интегрировать полученную информацию; формулировать проблему, интерпретировать и оценивать её; делать выводы, строить прогнозы, предлагать пути решения.

Предметные результаты:

1. Получение первоначальных представлений о созидательном и нравственном значении труда в жизни человека и общества, о мире профессий и важности правильного выбора профессии.

2. Формирование первоначальных представлений о материальной культуре как продукте предметно-преобразующей деятельности человека.

3. Приобретение навыков самообслуживания, овладение технологическими приемами ручной обработки материалов, освоение правил техники безопасности.

4. Использование приобретенных знаний и умений для творческого решения несложных конструкторских, художественно-конструкторских (дизайнерских), технологических и организационных задач.

5. Приобретение первоначальных знаний о правилах создания предметной и информационной среды и умения применять их для выполнения учебно-познавательных и проектных художественно-конструкторских задач.

Основные требования к знаниям, умениям и навыкам обучающихся по предмету «Технология» к концу 1-го года обучения

Обучающиеся научатся:

- ✓ иметь представление о наиболее распространенных в своем регионе традиционных народных промыслах и ремеслах, современных профессиях (в том числе профессиях своих родителей) и описывать их особенности;
- ✓ понимать общие правила создания предметов рукотворного мира;
- ✓ применять приемы рациональной безопасной работы ручными инструментами: чертежными (линейка, угольник, циркуль), режущими (ножницы) и колющими (швейная игла);
- ✓ решать простейшие задачи конструктивного характера по изменению вида и способа соединения деталей: на достраивание, придание новых свойств конструкции, а также другие доступные и сходные по сложности задачи;
- ✓ изготавливать несложные конструкции изделий по рисунку, простейшему чертежу или эскизу, образцу и доступным заданным условиям.
- ✓ соблюдать безопасные приемы труда, пользоваться персональным компьютером для воспроизведения и поиска необходимой информации в ресурсе компьютера.

Обучающиеся получают возможность научиться:

- ✓ уважительно относиться к труду людей;
- ✓ понимать культурно-историческую ценность традиций;
- ✓ отбирать и выстраивать оптимальную технологическую последовательность реализации собственного или предложенного учителем замысла;
- ✓ создавать мысленный образ конструкции с целью решения определенной конструкторской задачи;
- ✓ пользоваться доступными приемами работы с готовой текстовой, визуальной, звуковой информацией в сети Интернет.

ОПИСАНИЕ МЕСТА УЧЕБНОГО ПРЕДМЕТА В УЧЕБНОМ ПЛАНЕ

Программа и материал УМК рассчитан на 33 часа в год, 1 час в неделю.

СОДЕРЖАНИЕ

Давайте познакомимся – 4 ч

Как работать с учебником. Знакомство с учебником и рабочей тетрадью; условными обозначениями; критериями оценки изделия по разным основаниям. Я и мои друзья Знакомство с соседом по парте, сбор информации о круге его интересов, осмысление собственных интересов и предпочтений и заполнение анкеты.

Материалы и инструменты. Знакомство с понятиями: «материалы» и «инструменты». Организация рабочего места. Рабочее место. Подготовка рабочего места. Размещение инструментов и материалов. Уборка рабочего места

Что такое технология. Знакомство со значением слова «технология» (название предмета и процесса выполнения изделия). Осмысление умений, которыми овладеют дети на уроках.

Человек и земля-19ч

Природный материал. Виды природных материалов. Подготовка природных материалов к работе, приемы и способы работы с ними. Сбор, сортировка, сушка под прессом и хранение природного материала. Выполнение аппликации по заданному образцу. Понятия: «аппликация», «пресс», «природные материалы», «план выполнения работы» (текстовый и слайдовый). Изделие: «Аппликация из листьев».

Пластилин. Знакомство со свойствами пластилина. Инструменты, используемые при работе с пластилином. Приемы работы с пластилином. Выполнение аппликации из пластилина. Использование «Вопросов юного технолога» для организации своей деятельности и ее рефлексии. Понятия: «эскиз», «сборка». Изделие: аппликация из пластилина «Ромашковая поляна». Выполнение изделия из природного материала с использованием техники соединения пластилином. Составление тематической композиции.

Понятие: «композиция». Изделие «Мудрая сова».

Растения. Использование растений человеком. Знакомство с частями растений. Знакомство с профессиями связанными с земледелием. Получение и сушка семян. Понятие: «земледелие», Изделие: «заготовка семян» Проект «Осенний урожай». Осмысление этапов проектной деятельности (на практическом уровне.). Использование «Вопросов юного технолога» для организации проектной деятельности. Приобретение первичных навыков работы над проектом под руководством учителя. Отработка приемов работы с пластилином, навыков использования инструментов. Понятие: «проект».

Изделие. «Овощи из пластилина».

Бумага. Знакомство с видами и свойствами бумаги. Приемы и способы работы с бумагой. Правила безопасной работы с ножницами. Знакомство с правилами разметки при помощи шаблона и сгибанием, соединение деталей при помощи клея. Составление симметричного орнамента из геометрических фигур. Знакомство с использованием бумаги и правилами экономного расходования ее. Понятия: «шаблон». «симметрия», «правила безопасной работы». Изделие. Закладка из бумаги.

Насекомые. Знакомство с видами насекомых. Использование человеком продуктов жизнедеятельности пчел. Составление плана выполнения изделия по образцу на слайдах.

Выполнение изделия из различных материалов (природные, бытовые материалы, пластилин, краски). Изделие «Пчелы и соты».

Дикие животные. Виды диких животных. Знакомство с техникой «коллаж». Выполнение аппликации из журнальных вырезок в технике коллаж. Знакомство с правилами работы в паре. Проект «Дикие животные». Изделие: «Коллаж «Дикие животные»

Новый год. Проект «Украшаем класс к новому году». Освоение проектной деятельности: работа в парах, распределение ролей, представление работы классу, оценка готового изделия. Украшение на елку. Подбор необходимых инструментов и материалов. Выполнение разметки деталей по шаблону. Соединение деталей изделия при помощи клея. Выполнение елочной игрушки из полосок цветной бумаги. Изделие: «украшение на елку» Украшение на окно. Выполнение украшения на окно в форме елочки из тонкой бумаги. Раскрой бумаги без ножниц (обрыв по контуру). Приклеивание бумажного изделия мыльным раствором к стеклу.

Изделие: «украшение на окно»

Домашние животные. Виды домашних животных. Значение домашних животных в жизни человека. Выполнение фигурок домашних животных из пластилина. Закрепление навыков работы с пластилином. Изделие: «Котенок».

Такие разные дома. Знакомство с видами домов и материалами, применяемыми при их постройке. Практическая работа по определению свойств гофрированного картона. Выполнение макета домика с использованием гофрированного картона и природных материалов. Понятия: «макет», «гофрированный картон». Изделие: « Домик из веток».

Посуда. Знакомство с видами посуды и материалами, из которых ее производят. Использование посуды. Сервировка стола и правила поведения за столом. Выполнение разных изделий по одной технологии из пластилина. Работа в группах при выполнении изделий для чайного сервиза. Понятия: «сервировка», «сервиз». Проект «Чайный сервиз» Изделия: «чашка», « чайник», « сахарница»

Свет в доме. Знакомство с разнообразием осветительных приборов в доме. Сравнить старинные и современные способы освещения жилища. Выполнение модели торшера, закрепление навыков вырезания окружности. Знакомство с правилами безопасной работы с шилом. Изделие: « Торшер».

Мебель. Знакомство с видами мебели и материалами, которые необходимы для ее изготовления. Освоение правил самообслуживания (уборка комнаты и правила ухода за мебелью). Выполнение модели стула из гофрированного картона. Отделка изделия по собственному замыслу. Изделие: «Стул».

Одежда Ткань, Нитки. Знакомство с видами одежды, ее назначением и материалы их которых ее изготавливают. Способы создания одежды. Виды ткани и нитей, их состав, свойства,

назначение и применение в быту и на производстве. Создание разных видов кукол из ниток по одной технологии.

Понятия: «выкройка», «модель» Изделие: «Кукла из ниток»

Учимся шить. Знакомство с правилами работы с иглой. Освоение строчки прямых стежков, строчки стежков с перевивом змейкой, строчки стежков с перевивом спиралью. Пришивание пуговицы с двумя и четырьмя отверстиями. Использование разных видов стежков для оформления закладки. Оформление игрушки при помощи пуговиц. Изделия: «Закладка с вышивкой», «Медвежонок».

Передвижение по земле. Знакомство со средствами передвижения в различных климатических условиях. Значение средств передвижения для жизни человека. Знакомство с конструктором его деталями и правилами соединения деталей. Выполнение из конструктора модели тачки. Изделие: «Тачка».

«Человек и вода»-3 ч

Вода в жизни человека. Вода в жизни растений. Осмысление значимости воды для человека и растений. Выращивание растений и уход за комнатными растениями. Проведение эксперимента по определению всхожести семян. Проращивание семян. Понятие: «рассада». Изделие: «Проращивание семян», «Уход за комнатными растениями».

Питьевая вода. Выполнение макета колодца из разных материалов (бумага и природные материалы). Анализ конструкции изделия, создание модели куба при помощи шаблона развертки и природного материала (палочек.). Создание композиции на основе заданного в учебнике образца. Изделие: «Колодец».

Передвижение по воде. Знакомство со значением водного транспорта для жизни человека. Знакомство со способами сборки плота. Создание из бумаги модели плота, повторяя технологию его сборки. Создание формы цилиндра из бумаги. Проводить исследование различных материалов на плавучесть. Знакомство со способами и приемами выполнения изделий в технике оригами. Осуществление работы над проектом. Понятие: «оригами».

Проект: «Речной флот», Изделия: «Кораблик из бумаги», «Плот».

«Человек и воздух»-3 ч

Использование ветра. Осмысление способов использования ветра человеком. Работа с бумагой. Изготовление макета по шаблону. Рациональное размещение материалов и инструментов. Знакомство со способами разметки по линейке. Выполнение правил техники безопасности. Изготовление модели флюгера из бумаги. Оформление по самостоятельному замыслу. Понятие: «флюгер». Изделие: «Вертушка».

Полеты птиц. (Знакомство с видами птиц. Закреплять навыки работы с бумагой. Знакомство со способом создания мозаики с использованием техники «рваная бумага».

Знакомство со способами экономного расходования бумаги материалов при выполнении техники «рваная бумага». Выполнение аппликации. Выполнение деталей для мозаики в группе. Понятие: «мозаика». Изделие: «Попугай».

Полеты человека. Знакомство с видами летательных аппаратов. Моделирование. Выполнение модели самолета и парашюта. Закрепление умения работать с бумагой в технике «оригами», размечать по шаблону. Оформление изделия по собственному замыслу. Понятия: «летательные аппараты». Изделие: «Самолет», «Парашют».

Человек и информация - 4 часа.

Способы общения. Изучение способов общения. Закрепление способов работы с бумагой, картоном, глиной. Создание рисунка на пластичном материале при помощи продавливания. Перевод информации в разные знаково-символические системы (анаграммы и пиктограммы). Использование знаково-символической системы для передачи информации (кодирование, шифрование). Изделия: «Письмо на глиняной дощечке », «Зашифрованное письмо». Важные телефонные номера.

Правила движения. Знакомство со способами передачи информации Перевод информации в знаково-символическую систему. Осмысление значения дорожных знаков для обеспечения безопасности. Нахождение безопасного маршрута из дома до школы, его графическое изображение. Изделие: Составление маршрута безопасного движения от дома до школы.

Компьютер. Изучение компьютера и его частей. Освоение правил пользования компьютером и поиска информации. Понятия: «компьютер», «интернет».

Календарно-тематическое планирование

№ п/п	Раздел (кол-во часов)	Тема (страницы учебника) урока	Кол-во часов	Основные направления воспитательной деятельности	Электронные (цифровые) образовательные ресурсы	Дата	Примечание
1	Давайте познакомимся (4 часа)	Система знаков в жизни человека [1, с. 2–6], [2, с. 4]	1	Наблюдение за предметами окружающего мира, связями человека с природой и предметным миром.	https://rosuchebnik.ru/metodicheskaja-pomosch/nachalnoe-obrazovanie		
2		Материалы и инструменты в руках человека [1, с. 8–9], [2, с. 6–7]	1	Соблюдение техники безопасности при работе с инструментами. Формирование представлений о многообразии растений.	https://uchi.ru		
3		Планирование собственной деятельности [1, с. 6], [2, с. 5]	1		http://www.nachalka.com		
4		Работа с анкетой [1, с. 7]	1		Осмысление необходимости бережного отношения к природе как источнику сырьевых ресурсов, окружающему материальному пространству.	https://www.uchportal.ru http://www.otlichnyk.ru	
5	Человек и земля (19 часов)	Создания природы и изобретения человека [1, с. 11–12], [2, с. 9]	1	Воспитание уважительного отношения к людям профессий, связанных с земледелием.	https://education.yandex.ru https://stranamasterov.ru		

6		Профессии [1, с. 3–14], [2, с. 10–12]	1			
7		Диагностика качества учебно-познавательной деятельности [1, с. 10]	1			
8		Природный материал. Изделие «Аппликация из листьев» [1, с. 16–18], [2, с. 13]	1	Формирование умения оценивать результат своей деятельности (качество изделия).		
9		Работа с пластилином и природным материалом. Изделие-аппликация из пластилина «Ромашковая поляна» [1, с. 19–25]	1	Осмысление необходимости бережного отношения к окружающему материальному пространству.		
10		Растения в жизни человека. Изделие «Получение и сушка семян» [1, с. 26–33], [2, с. 16–17]	1	Осознание необходимости уважительного отношения к людям разного труда.		
11		Работа с бумагой. Изделия «Волшебные фигуры», «Закладка для бумаги» [1, с. 34–41], [2, с. 20–23]	1	Осваивание умения помогать друг другу в совместной работе.		
12		Насекомые. Изделие «Пчелы и соты» [1, с. 42]	1	Соблюдение правил техники безопасной работы с ножницами и клеем.		
13		Дикие животные. Изделие «Коллаж» [1, с. 44–47]	1	Осваивание умения работать в группе — изготовление отдельных детали композиции и объединять их в единую композицию.		

14		Домашние животные. Изделие «Котенок» [1, с. 48–49]	1	Оценивание результатов своей деятельности (качество изделия: степень соответствия образцу, аккуратность, оригинальность оформления и пр.)			
15		Такие разные дома. Изделие «Домик из веток» [1, с. 50–51], [2, с. 26–29]	1	Осваивание умений договариваться и помогать одноклассникам в совместной работе. Осмысливание своего эмоционального состояния от работы, сделанной для себя и других.			
16		Новый год. Изделия «Украшения на елку», «Украшение на окно» [1, с. 80–83], [2, с. 44–45]	1	Осмысливание необходимости бережного отношения к окружающему природному и материальному пространству.			
17		Свет в доме. Изделие «Торшер» [1, с. 61–63], [2, с. 30–31]	1	Воспитание уважительного отношения к военным, ветеранам войн, женщинам и девочкам.			
18		Мебель. Изделие «Стул» [1, с. 64–66], [2, с. 32–35]	1	Осознание необходимости уважительного отношения к людям труда, к культуре своего народа.			
19		Посуда. Сервировка стола для чаепития. Изделия «Чашка», «Чайник», «Сахарница» [1, с. 55]	1	Соблюдение правил техники безопасности с ножницами, иглой и			

				булавками.			
20		Одежда. Ткань. Нитки. Изделие «Кукла из ниток» [1, с. 67–71], [2, с. 36–37]	1				
21		Учимся шить. Изделия «Закладка с вышивкой», «Медвежонок» [1, с. 72–79], [2, с. 38–43]	1				
22		Передвижение по земле. Изделие «Тачка» [1, с. 84–85], [2, с. 48–49]	1				
23		Конструктор [1, с. 86–90]	1				
24	Человек и вода (3 часа)	Вода в жизни человека. Вода в жизни растений. Практическая работа «Проращивание семян» [2, с. 92–95]	1	экологически целесообразного отношения к природе как источнику Жизни на Земле, основе её существования, понимания ценности здорового и безопасного			
25		Питьевая вода. Изделие «Колодец» [1, с. 96–97], [2, с. 50–51]	1	образа жизни, ответственного отношения к собственному физическому и психическому здоровью, осознания ценности			
26		Передвижение по воде. Изделие «Кораблик из бумаги» [1, с. 98–102], [2, с. 52–57]	1	соблюдения правил безопасного поведения при работе с веществами, а также в ситуациях,			

				угрожающих здоровью и жизни людей			
27	Человек и воздух (3 часа)	Использование ветра. Изделие «Вертушка» [1, с. 104–105]	1	осознания ценности жизни, ответственного отношения к своему здоровью, установки на здоровый образ жизни			
28		Полеты птиц. Изделие «Попугай» [1, с. 106–107], [2, с. 58–59]	1				
29		Полеты человека. Изделие «Самолет» [1, с. 108–110], [2, с. 60–61]	1				
30	Человек и информация (4 часа)	Способы общения. Изделие «Письмо на глиняной дощечке» [1, с. 144–117]	1	ценностного отношения к отечественному культурному, историческому и научному наследию, понимания			
31		Важные телефонные номера. Правила движения. Практическая работа «Важные телефонные номера» [1, с. 118–119], [2, с. 62]	1	значения – технология в жизни современного общества, способности владеть достоверной			
32		Компьютер [1, с. 120–122]	1	информацией о передовых достижениях и открытиях мировой и отечественной технологии,			
33		Диагностика качества учебно-познавательной деятельности (<i>контроль и оценка знаний</i>)	1	заинтересованности в научных знаниях об устройстве мира и общества			
		Всего:	33ч				

Литература

- Роговцева Н.И., Богданова Н.В., Фрейтаг И.П. Технология: Человек. Природа. Техника. Учебник. 1 класс. /Роговцева Н.И., Богданова Н.В., Фрейтаг И.П. – М.: Просвещение, 2015
 - Роговцева Н.И., Богданова Н.В., Фрейтаг И.П. Технология. Рабочая тетрадь. 1 класс. – М.: Просвещение, 2017
 - Роговцева Н.И., Анащенкова С.В. Технология. Рабочие программы. 1-4 класс. – М.: Просвещение, 2014
 - Максимова Т. Н. Поурочные разработки по технологии. 1 класс.- М.: ВАКО,2016
- Информационно-коммуникативные средства
- Электронное приложение к учебнику «Технология. 1 класс (диск CD-ROM). – М.: Просвещение, 2015